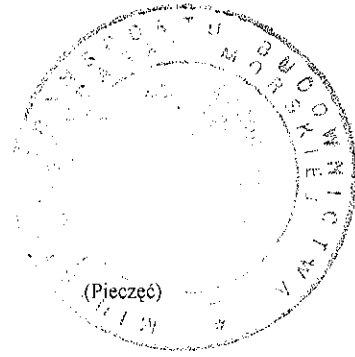




Rzeczpospolita Polska
Minister Transportu, Budownictwa
i Gospodarki Morskiej
ul. Chałubińskiego 4/6, 00-928 Warszawa



ŚWIADECTWO HOMOLOGACJI TYPU WE
EC TYPE-APPROVAL CERTIFICATE

Zawiadomienie dotyczące:
Communication concerning the:

- **udzielenia homologacji typu,**
type-approval granted,

typu części w odniesieniu do dyrektywy (94/20/WE)
of a type of a component with regard to Directive (94/20/EC)

Numer homologacji typu: e20*94/20*1718*00
Type-approval number:

CZĘŚĆ I
SECTION I

- | | | |
|--------|---|--|
| 0.1. | Marka (nazwa handlowa producenta):
Make (trade name of manufacturer): | STEINHOF |
| 0.2. | Typ i ogólny opis handlowy:
Type and general commercial description(s): | V-108 |
| 0.3. | Środki identyfikacji typu, jeżeli zaznaczone na części:
Means of identification of type if marked on the component: | marka i typ
make (trade name) and type |
| 0.3.1. | Miejsce tego oznakowania:
Location of that marking: | na tabliczce
on type label |
| 0.5. | Nazwa i adres producenta:
Name and address of manufacturer: | ZAKŁAD MECHANICZNY Marek Steinhof
PL 33-100 Tarnów; ul. Przemysłowa 27A |
| 0.7. | W przypadku części i oddzielnych zespołów technicznych, umiejscowienie i metoda umieszczenia znaku homologacji WE:
In the case of components and separate technical units, location and method of affixing of the EC approval mark: | na tabliczce
on type label |
| 0.8. | Nazwa(-y) i adres(-y) zakładu montażowego:
Name(s) and address(es) of assembly plants: | ul. Przemysłowa 27A
PL 33-100 Tarnów |

CZĘŚĆ II
SECTION II

- | | | |
|----|--|---|
| 1. | Dodatkowe informacje (tam gdzie mają zastosowanie):
Additional information (where applicable): | patrz dodatek I
see Appendix I |
| 2. | Służba techniczna odpowiedzialna za przeprowadzenie badań:
Technical service responsible for carrying out the tests: | Przemysłowy Instytut Motoryzacji, 03-301 Warszawa, ul. Jagiellońska 55 |

3. **Data sprawozdania z badań:** 2012-05-31; 2012-08-10 (opinia/ opinion)
Date of test report:
4. **Numer sprawozdania z badań:** BLY.121.12H; BLY/004/2012 (opinia/ opinion)
Number of test report:
5. **Uwagi: brak**
Remarks: none

6. **Miejscowość:** 00-928 Warszawa
Place:


7. **Data:**
Date:

02. 10. 2012

Z upoważnienia
MINISTRA TRANSPORTU,
BUDOWNICTWA I GOSPODARKI MORSKIEJ

8. **Podpis:**
Signature:

Bogdan Oleksiak
Zastępca Dyrektora
Departamentu Transportu Drogowego



9. **Załączony wykaz do zestawu informacji złożony we właściwym organie udzielającym homologacji typu.**

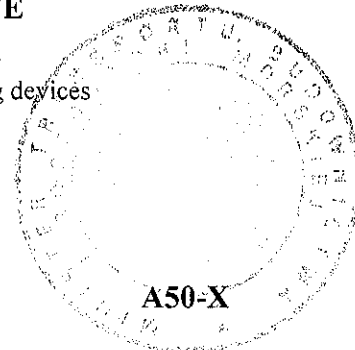
The index to the information package lodged with the competent authority that has granted type-approval, which may be obtained on request, is attached.

- **Dokumentacja homologacyjna V-108**
Approval documentation
- **Opinia nr BLY/004/2012**
Opinion No.

Dodatek I
Appendix I

do świadectwa homologacji typu WE nr e20*94/20*1718*00
dotyczącego homologacji części mechanicznego urządzenia sprzęgającego
w odniesieniu do dyrektywy 94/20/WE

to EC type-approval certificate No. e20*94/20*1718*00
concerning the component type-approval of mechanical coupling devices
with regard to Directive 94/20/EC

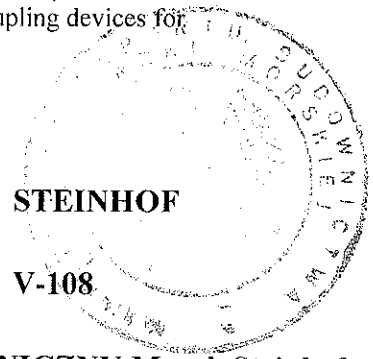


1. **Dodatkowe informacje**
Additional information
- 1.1. **Klasa typu urządzenia sprzęgającego**
Class of the type of coupling: **A50-X**
- 1.2. **Kategorie lub typy pojazdów, do których urządzenie zostało zaprojektowane lub się ogranicza: patrz instrukcja montażu i użytkowania**
Categories or types of vehicles for which the device is designed or restricted:
see instruction for attachment and use
- 1.3. **Maksymalna wartość D:** **7,5 kN**
Maximum D-value:
- 1.4. **Maksymalne obciążenie pionowe S w punkcie sprzężenia:** **85 kg**
Maximum vertical load S at the coupling point:
- 1.5. **Maksymalne obciążenie U sprzęgu siodłowego:** **nie dotyczy**
Maximum load U at the fifth wheel coupling point: N/A
- 1.6. **Maksymalna wartość V:** **nie dotyczy**
Maximum V-value: N/A
- 1.7. **Instrukcja montażu urządzenia sprzęgającego danego typu do pojazdu oraz zdjęcia lub rysunki ustalonych przez producenta punktów mocowania na pojeździe; informacje dodatkowe, jeśli zastosowanie danego typu urządzenia sprzęgającego jest ograniczone do szczególnych typów pojazdu: wg dokumentacji homologacyjnej**
Instructions for attachment of the coupling type to the vehicle and photographs or drawings of the fixing points at the vehicle given by the manufacturer; additional information if the use of the coupling type is restricted to special types of vehicles: according to approval documentation
- 1.8. **Informacje o wyposażeniu w specjalne wsporniki pociągowe lub płyty montażowe:** **nie dotyczy**
Information on the fitting of special towing brackets or mounting plates: N/A
5. **Uwagi: brak**
Remarks: none

DOKUMENT INFORMACYJNY Nr 1718*00/2012
INFORMATION DOCUMENT No. 1718*00/2012

odnoszący się do homologacji WE części mechanicznego urządzenia sprzęgającego pojazdów silnikowych i ich przyczep (94/20/WE)

relating to the EC type-approval as a component of mechanical coupling devices for motor vehicles and their trailers (94/20/EC)



- 0. DANE OGÓLNE**
GENERAL
- 0.1. Marka (nazwa handlowa producenta):** **STEINHOF**
Make (trade name of manufacturer):
- 0.2. Typ i opis handlowy:** **V-108**
Type and commercial description:
- 0.5. Nazwa i adres producenta:** **ZAKŁAD MECHANICZNY Marek Steinhof**
Name and address of manufacturer: **PL, 33-100 Tarnów; ul. Przemysłowa 27A**
- 0.7. W przypadku części i oddzielnych zespołów technicznych, umiejscowienie i metoda umieszczenia znaku homologacji WE:** **na tabliczce**
In the case of components and separate technical units, location and method of affixing of the EC approval mark: **on type label**
- 0.8. Adres (adresy) zakładu(ów) montażu:** **ul. Przemysłowa 27A**
Address(es) of assembly plant(s): **PL 33-100 Tarnów**
- 1. POŁĄCZENIA MIĘDZY CIĄGNĄCYMI POJAZDAMI I PRZYCZEPAMI ORAZ NACZEPAMI**
CONNECTIONS BETWEEN DRAWING VEHICLES AND TRAILERS AND SEMITRAILERS
- 1.1. Szczegółowy opis techniczny (łącznie z rysunkami i specyfikacją materiałów) typu mechanicznego urządzenia sprzęgającego: wg dokumentacji homologacyjnej**
Detailed technical description (including drawings and material specifications) of the type of the mechanical coupling device: according to approval documentation
- 1.2. Klasa i typ urządzenia (urządzeń) sprzęgającego(-ych):** **A50-X**
Class and type of the coupling device(s):
- 1.3. Maksymalna wartość D:** **7,5 kN**
Maximum D-value:
- 1.4. Maksymalne obciążenie pionowe S w punkcie sprzęgu:** **85 kg**
Maximum vertical load S at the coupling point:
- 1.5. Maksymalne obciążenie U sprzęgu siodłowego:** **nie dotyczy**
Maximum load U at the fifth wheel coupling: **N/A**
- 1.6. Maksymalna wartość V:** **nie dotyczy**
Maximum V-value: **N/A**
- 1.7. Instrukcja montażu urządzenia sprzęgającego danego typu do pojazdu oraz zdjęcia lub rysunki ustalonych przez producenta punktów mocowania na pojeździe; informacje dodatkowe, jeśli zastosowanie danego typu urządzenia sprzęgającego jest ograniczone do szczególnych typów pojazdu: wg dokumentacji homologacyjnej**
Instructions for attachment of the coupling type to the vehicle and photographs or drawing of the fixing points at the vehicle given by the manufacturer; additional information if the use of the coupling type is restricted to special types of vehicles: according to approval documentation
- 1.8. Informacje o wyposażeniu w specjalne wsporniki pociągowe lub płyty montażowe:** **nie dotyczy**
Information on the fitting of special towing brackets or mounting plates: **N/A**