




ZAWIADOMIENIE:
COMMUNICATION:

wydane przez: **MINISTER INFRASTRUKTURY**
issued by: **MINISTER OF INFRASTRUCTURE**
ul. Chałubińskiego 4/6,
PL-00-928 Warszawa, POLAND

dotyczące: - **UDZIELENIA HOMOLOGACJI,**
concerning: - **APPROVAL GRANTED,**
- **ROZSZERZENIA HOMOLOGACJI**
- **APPROVAL EXTENDED,**
- **ODMOWY HOMOLOGACJI,**
- **APPROVAL REFUSED,**
- **COFNIĘCIA HOMOLOGACJI,**
- **APPROVAL WITHDRAWN,**
- **OSTATECZNEGO ZANIECHANIA PRODUKCJI,**
- **PRODUCTION DEFINITELY DISCONTINUED**



typu mechanicznej części sprzęgającej zespołów pojazdów, na podstawie
Regulaminu nr 55.01

of a type of mechanical coupling or component pursuant to Regulation No. 55.01

Nr Homologacji: E20 55R-01 2687
Approval no.:

Nr rozszerzenia:
Extension no.:

- 1. Nazwa handlowa lub marka urządzenia lub części: Zaczep kulowy z końcówką kulistą D-013**
Trade name or mark of the device or component: towing hitch with ball D-013
- 2. Nazwa wytwórcy dla typu urządzenia lub części: Zaczep kulowy**
Manufacturer's name for the type of device or component: Towing hitch
- 3. Nazwa i adres wytwórcy:**
Manufacturer's name and address:
Zakład Mechaniczny Marek Steinhof, PL 33-100 Tarnów, ul. Przemysłowa 27A.
- 4. Nazwa i adres przedstawiciela wytwórcy, o ile występuje : nie występuje**
If applicable, name and address of manufacturer's representative: N/A
- 5. Alternatywna nazwa handlowa lub marka urządzenia stosowana przez dostawcę urządzenia lub części: nie występuje**
Alternative supplier's names or trade marks applied to the device or component: N/A
- 6. Nazwa i adres przedsiębiorstwa lub instytucji odpowiedzialnej za zgodność produkcji:**
Name and address of company or body taking responsibility for the conformity of production:
Zakład Mechaniczny Marek Steinhof, PL 33-100 Tarnów, ul. Przemysłowa 27A.

7. **Data przedstawienia do homologacji:** 2010.10.28

Submitted for approval on:

8. **Placówka techniczna prowadząca badania homologacyjne:**

Technical service responsible for conducting approval tests:

Przemysłowy Instytut Motoryzacji, PL 03-301 Warszawa, ul. Jagiellońska 55

9. **Krótki opis:** Zaczep kulowy sprzęgający z częścią kulistą jest przeznaczony do połączenia samochodów osobowych Dacia Duster, produkowanych od 2010 r. z przyczepą o dopuszczalnej masie całkowitej 1500 kg. Przedmiotowy zaczep został zaprojektowany zgodnie z wymaganiami Regulaminu nr 55 dla wartości charakterystycznych zestawionych w punkcie 9.2.1 niniejszego Regulaminu. Wspornik zaczepu wykonany jest z materiału St3Sx, część kulista z materiału 18G2A. Podstawowe wymiary zaczepu zostały przedstawione na rysunku D-013 0.0 w dokumentacji. Zaczep montowany jest do pojazdu 4 śrubami M12x40, w punktach wskazanych przez producenta samochodu.

Brief description: The towing hitch with ball is designed for joint Dacia Duster o produced since 2010 cars, with trailer with maximum authorised mass up to 1500 kg. The above mentioned towing hitch with ball has been designed according to the Regulation No 55 for the relevant characteristic values contained in 9.2.1 in this Regulation. The towing hitch is made of steel St3Sx, the ball is made of 18G2A material. The overall dimensions of towing hitch with ball are shown on drawing D-013 0.0 in documentation. The towing hitch is fitted to vehicle by 4 bolts M12x40, as is pointed by the vehicle's manufacturer.

9.1. **Typ i klasa urządzenia lub części:** A50 - X

Type and class device or component: A50 - X

9.2. **Wartości charakterystyczne:**

Characteristic value:

9.2.1. **Wartości pierwotne:** D 9,0 kN S 75kg

Primary value:

Wartości alternatywne: nie dotyczy

Alternative value: N/A

9.3. **Dla urządzenia sprzęgającego klasy A lub jego części, łącznie ze wspornikami:**

For Class A mechanical coupling devices or components, including towing brackets:

Dopuszczalna maksymalna masa pojazdu określona przez producenta: 2362 kg

Vehicle manufacturer's maximum permissible vehicle mass: 2362 kg

Dopuszczalna maksymalna masa ciągniętej przyczepy określona przez producenta: 1500 kg

Vehicle manufacturer's maximum permissible towable trailer mass: 1500 kg

Rozkład dopuszczalnej maksymalnej masy na osie: oś przednia 1220 kg,


oś tylna 1190 kg

Distribution of maximum permissible vehicle mass between the axles: front axle 1220 kg,
rear axle 1190 kg.

Dopuszczalne, maksymalne pionowe obciążenie statyczne określone przez producenta:

75 kg

Vehicle manufacturer's maximum permissible static vertical load on coupling ball: 75 kg



Maksymalna masa pojazdu z nadwoziem, w stanie do jazdy, łącznie z płynami chłodzącymi, olejami, paliwem i kołem zapasowym (jeśli jest na wyposażeniu) bez kierowcy: 1250 kg


Maximum mass of the vehicle, with bodywork, in running order, including coolant, oils, fuel, tools and spare wheel (if supplied) but not including driver: 1250 kg

Obciążenie, przy którym ma być mierzona wysokość kuli zaczepu mechanicznego urządzenia sprzęgającego zamontowanego w pojeździe kategorii M1- patrz punkt 2 załącznika 7 dodatek 1:

Obciążenie wg ustaleń punktów 2.1. i 2.1.1. załącznika 7 dodatek 1

Loading condition under which the tow ball height of a mechanical coupling device fitted to category M1 vehicles is to be measured - see paragraph 2 of annex 7, appendix 1: the loading conditions as in paragraph 2.1. and 2.1.1. of annex 7, appendix 1.


- 10. Instrukcja montażu typu urządzenia sprzęgającego lub jego części do pojazdu oraz zdjęcia lub rysunki punktów mocowania podane przez producenta pojazdu: wg dokumentacji homologacyjnej**
Instructions for the attachment of the coupling device or component type to the vehicle and photographs or drawings of the mounting points given by the vehicle manufacturer: according to approval documentation
- 11. Informacja o pasowaniu lub specjalnych wspornikach wzmacniających, płytkach lub elementach dystansowych niezbędnych przy montażu urządzenia sprzęgającego lub części: nie dotyczy**
Information on the fitting of any special reinforcing brackets or plates or spacing components necessary for the attachment of the coupling device or component: N/A
- 12. Dodatkowe informacje przy zastosowaniu urządzenia sprzęgającego lub części w przypadku ograniczenia jego zastosowania do pojazdów specjalnych – patrz załącznik 5 punkt 3.4: nie dotyczy**
Additional information where the use of the coupling device or component is restricted to special types of vehicles - see annex 5, paragraph 3.4: N/A
- 13. Szczegółowe informacje, w przypadku sprzęgu klasy K, o uchu odpowiednim dla poszczególnych typów zaczepu: nie dotyczy**
For Class K hitch type couplings, details of the drawbar eyes suitable for use with the particular hitch type: N/A
- 14. Data sprawozdania z badań: 2010.12.20**
Date of test report:
- 15. Numer sprawozdania z badań: BLY.300.10H**
Number of test report:
- 16. Położenie znaku homologacji: na płytce gniazdka**
Approval mark position: on the socket plate
- 17. Powód(y) dla wydania rozszerzenia homologacji: nie dotyczy**
Reason(s) for extension of approval: N/A



18. **Homologacji udzielono/rozszerzono/odmówiono/cofnięto:**
Approval granted/extended/refused/withdrawn:

19. **Miejsce:**
Place: 00-928 Warszawa

20. **Data:** 05. 04. 2011
Date:



21. **Podpis:**
Signature:

Z upoważnienia
MINISTRA INFRASTRUKTURY
Jerzy Król
Naczelnik Wydziału
Warunków Technicznych, Powszechnych i Przewozów Specjalnych
w Departamencie Transportu Drogowego

22. **Wykaz dokumentów złożonych w organie administracyjnym, który udzielił homologacji, dołączonych do tego zawiadomienia możliwych do uzyskania na żądanie:**

The list of documents deposited with the Administration Service which has granted approval is annexed to this communication and may be obtained on request:

- **Dokumentacja**
- Documentation

- **Sprawozdanie z badań nr BLY.300.10H**
- Test report No: