




Rzeczpospolita Polska  
Minister Infrastruktury  
ul. Chałubińskiego 4/6, 00-928 Warszawa



**ŚWIADECTWO HOMOLOGACJI TYPU WE**  
EC TYPE-APPROVAL CERTIFICATE

**Zawiadomienie dotyczące:**  
Communication concerning the:

- **udzielenia homologacji typu,**  
type-approval granted,

**typu części w odniesieniu do dyrektywy (94/20/WE)**  
of a type of a component with regard to Directive (94/20/EC)

**Numer homologacji typu: e20\*94/20\*1502\*00**  
Type-approval number:

**CZEŚĆ I**  
SECTION I

- 0.1. **Marka (nazwa handlowa producenta):** **STEINHOF**  
Make (trade name of manufacturer):
- 0.2. **Typ i ogólny opis handlowy:** **Zaczepek kulowy C-267**  
Type and general commercial description(s): Towing hitch
- 0.3. **Środki identyfikacji typu, jeżeli zaznaczone na części:** **Marka i typ**  
Means of identification of type if marked on the component: Make (trade name) and type
- 0.3.1. **Miejsce tego oznakowania:** **na tabliczce**  
Location of that marking: on type label
- 0.5. **Nazwa i adres producenta:**  
Name and address of manufacturer: **ZAKŁAD MECHANICZNY Marek Steinhof  
PL, 33-100 Tarnów; ul. Przemysłowa 27A**
- 0.7. **W przypadku części i oddzielnych zespołów technicznych, umiejscowienie i metoda umieszczenia znaku homologacji WE:** **na tabliczce**  
In the case of components and separate technical units, location and method of affixing of the EC approval on type label  
Mark:
- 0.8. **Nazwa(-y) i adres(-y) zakładu montażowego:** **nie dotyczy**  
Name(s) and address(es) of assembly plants: N/A

**CZEŚĆ II**  
SECTION II

1. **Dodatkowe informacje (tam gdzie mają zastosowanie): patrz dodatek I**  
Additional information (where applicable): see Appendix I
2. **Służba techniczna odpowiedzialna za przeprowadzenie badań:**  
Technical service responsible for carrying out the tests:  
**Przemysłowy Instytut Motoryzacji, 03-301 Warszawa, ul. Jagiellońska 55**

3. **Data sprawozdania z badań: 2011-09-05**  
Date of test report:
4. **Numer sprawozdania z badań: BLY.164.11H**  
Number of test report:

5. **Uwagi: Brak**  
Remarks: None

6. **Miejscowość: 00-928 Warszawa**  
Place:

7. **Data: 11. 10. 2011**  
Date:

8. **Podpis:**  
Signature:

Zupowaznienia  
MINISTRA INFRASTRUKTURY  
Verzy Król  
Naczelnik Wydziału  
Warunków Technicznych, Pojazdów i Przewozów Społecznych  
w Departamencie Transportu Drogowego



9. **Załączony wykaz do zestawu informacji złożony we właściwym organie udzielającym homologacji typu.**

The index to the information package lodged with the competent authority that has granted type-approval, which may be obtained on request, is attached

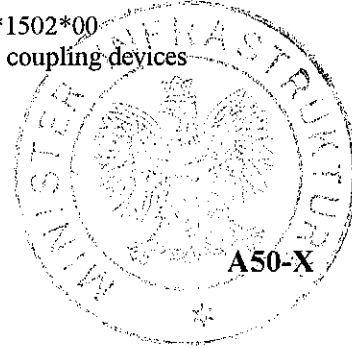
**- Dokumentacja C-267**  
Documentation

**- Sprawozdanie z badań nr: BLY.164.11H**  
Test report No:

**Dodatek I**  
**Appendix I**

**do świadectwa homologacji typu WE nr e20\*94/20\*1502\*00**  
**dotyczącego homologacji części mechanicznego urządzenia sprzęgającego**  
**w odniesieniu do dyrektywy 94/20/WE**


to EC type-approval certificate No. e20\*94/20\*1502\*00  
concerning the component type-approval of mechanical coupling devices  
with regard to Directive 94/20/EC



- 1. Dodatkowe informacje**  
Additional information
- 1.1. Klasa typu urządzenia sprzęgającego:**  
Class of the type of coupling: **A50-X**
- 1.2. Kategorie lub typy pojazdów, do których urządzenie zostało zaprojektowane lub się ogranicza:**  
**patrz instrukcja montażu i użytkowania**  
Categories or types of vehicles for which the device is designed or restricted:  
see instruction for attachment and use
- 1.3. Maksymalna wartość D:** **7,0 kN**  
Maximum D-value:
- 1.4. Maksymalne obciążenie pionowe S w punkcie sprzężenia:** **75 kg**  
Maximum vertical load S at the coupling point:
- 1.5. Maksymalne obciążenie U sprzęgu siodłowego:** **nie dotyczy**  
Maximum load U at the fifth wheel coupling point: **N/A**
- 1.6. Maksymalna wartość V:** **nie dotyczy**  
Maximum V-value: **N/A**
- 1.7. Instrukcja montażu urządzenia sprzęgającego danego typu do pojazdu oraz zdjęcia lub rysunki ustalonych przez producenta punktów mocowania na pojeździe; informacje dodatkowe, jeśli zastosowanie danego typu urządzenia sprzęgającego jest ograniczone do szczególnych typów pojazdu:**  
**wg dokumentacji homologacyjnej**  
Instructions for attachment of the coupling type to the vehicle and photographs or drawings of the fixing points at the vehicle given by the manufacturer; additional information if the use of the coupling type is restricted to special types of vehicles:  
according to approval documentation
- 1.8. Informacje o wyposażeniu w specjalne wsporniki pociągowe lub płyty montażowe:**  
**nie dotyczy**  
Information on the fitting of special towing brackets or mounting plates: **N/A**
- 5. Uwagi: Brak**  
Remarks: **None**

**DOKUMENT INFORMACYJNY Nr 1502\*00/2011**  
INFORMATION DOCUMENT No 1502\*00/2011

**odnoszący się do homologacji WE części mechanicznego urządzenia sprzęgającego pojazdów silnikowych i ich przyczep (94/20/WE)**  
relating to the EC type-approval as a component of mechanical coupling devices for motor vehicles and their trailers (94/20/EC)



- 0. DANE OGÓLNE**  
GENERAL
- 0.1. Marka (nazwa handlowa producenta):** STEINHOF  
Make (trade name of manufacturer):
- 0.2. Typ i opis handlowy:** Zaczep kulowy C-267  
Type and commercial description: Towing hitch
- 0.5. Nazwa i adres producenta:** ZAKŁAD MECHANICZNY Marek Steinhof  
Name and address of manufacturer: PL, 33-100 Tarnów; ul. Przemysłowa 27A
- 0.7. W przypadku części i oddzielnych zespołów technicznych, umiejscowienie i metoda umieszczenia znaku homologacji WE:** na tabliczce  
In the case of components and separate technical units, location and method of affixing of the EC approval Mark: on type label
- 0.8. Adres (adresy) zakładu(ów) montażu:** nie dotyczy  
Address(es) of assembly plant(s): N/A
- 1. POŁĄCZENIA MIĘDZY CIĄGNĄCYMI POJAZDAMI I PRZYCZEPAMI ORAZ NACZEPAMI**  
CONNECTIONS BETWEEN DRAWING VEHICLES AND TRAILERS AND SEMITRAILERS
- 1.1. Szczegółowy opis techniczny (łącznie z rysunkami i specyfikacją materiałów) typu mechanicznego urządzenia sprzęgającego wg dokumentacji homologacyjnej**  
Detailed technical description (including drawings and material specifications) of the type of the mechanical coupling device: according to approval documentation
- 1.2. Klasa i typ urządzenia (urządzeń) sprzęgającego(-ych):** A50-X  
Class and type of the coupling device(s):
- 1.3. Maksymalna wartość D:** 7,0 kN  
Maximum D-value:
- 1.4. Maksymalne obciążenie pionowe S w punkcie sprzęgu:** 75 kg  
Maximum vertical load S at the coupling point:
- 1.5. Maksymalne obciążenie U sprzęgu siodłowego:** nie dotyczy  
Maximum load U at the fifth wheel coupling: N/A
- 1.6. Maksymalna wartość V:** nie dotyczy  
Maximum V-value: N/A
- 1.7. Instrukcja montażu urządzenia sprzęgającego danego typu do pojazdu oraz zdjęcia lub rysunki ustalonych przez producenta punktów mocowania na pojeździe; informacje dodatkowe, jeśli zastosowanie danego typu urządzenia sprzęgającego jest ograniczone do szczególnych typów pojazdu: wg dokumentacji homologacyjnej**  
Instructions for attachment of the coupling type to the vehicle and photographs or drawing of the fixing points at the vehicle given by the manufacturer; additional information if the use of the coupling type is restricted to special types of vehicles: according to approval documentation
- 1.8. Informacje o wyposażeniu w specjalne wsporniki pociągowe lub płyty montażowe:** nie dotyczy  
Information on the fitting of special towing brackets or mounting plates: N/A